

**Guía para
presentar el
EXAMEN DE NUEVO
INGRESO
para nivel
licenciatura**

**LLEGÓ TU MOMENTO.
ELIGE UDLAP**



Introducción

La presente guía tiene como objetivo proporcionar información general sobre el examen de nuevo ingreso a la Universidad de las Américas Puebla, así como una descripción de cada una de sus secciones y los tiempos destinados a su respuesta, para que el candidato tenga un panorama claro del proceso.

Este examen es una prueba de aptitud académica, el cual mide, tanto habilidades de razonamiento verbal, como cuantitativo a los estudiantes de nivel bachillerato o equivalente.

Modalidades del Examen

El examen de nuevo ingreso UDLAP se puede aplicar a través de una computadora. Por lo tanto tenemos las siguientes opciones:



En el campus

El examen es aplicado en las salas de cómputo de la universidad, las cuales cuentan con la infraestructura y requisitos necesarios para llevarlo a cabo sin contratiempos.



En computadora a través de Internet:

Puede aplicarse en las oficinas de enlace de Ciudad de México, en el punto de encuentro fijado con el asesor dentro del programa “la UDLAP visita tu ciudad”, o en colegios seleccionados por la UDLAP, como sede con acceso a internet en cualquier parte de la República Mexicana. Se recomienda contar con un mínimo de ancho de banda de 5 Mbps y el dispositivo electrónico deberá contar con las siguientes características:

PC: Internet Explorer 8 o superior • Internet Explorer 10 (*modo de compatibilidad habilitado*) • Google Chrome 25 o superior • Mozilla FireFox 17 o superior

Mac: Safari • Firefox 13 o superior • Chrome

Tabletas electrónicas: iOS utilizando Safari • Android utilizando su navegador nativo, o bien, Chrome para Android (*última versión*)

Registro para el Examen de Nuevo Ingreso

Examen Presencial: Deberás realizar tu registro a través de la página de internet de la UDLAP y seleccionar el día de la aplicación (del examen) con base al calendario de exámenes. Una vez registrado, deberás presentarte en Servicios Escolares a las 08:30 h en la fecha seleccionada.

- **Clave de Solicitud** (es el número o clave de solicitud que te llegará por correo una vez realizado tu registro)
- **NIP** (es el NIP que acompaña a la Clave de solicitud y lo recibes en el mismo correo una vez concluido el registro en línea)
- **Identificación Oficial**
- **Constancia con promedio acumulado**

Examen en línea: Deberás realizar tu registro y seleccionar el día martes o jueves, de acuerdo al calendario establecido. Un día antes del día seleccionado, recibirás el link para que te puedas conectar a la sala virtual donde recibirás las instrucciones e iniciar con la aplicación a las 16:00 h. Recuerda tener a la mano tu identificación vigente (INE, Pasaporte o credencial escolar) que deberás mostrar en pantalla cuando el aplicador lo indique así como permanecer conectado en la sala virtual durante el examen.

Regístrate en: www.udlap.mx/registrocandidato



Registro para el Examen de Nuevo Ingreso

A continuación se muestra una pantalla del registro electrónico UDLAP para mayor referencia:

Nombre del evento: REGISTRO EXAMEN DE NUEVO INGRESO

Datos de la cuenta

E-mail

Contraseña

Sin contraseña

Repite tu contraseña:

"Si ya te has registrado con nosotros y no recuerdas tu contraseña, da clic en [Recuperar contraseña](#)"

Información del candidato

Nombre preferido

Nombre

Apellido paterno

Apellido materno

Género Femenino Masculino

Fecha de nacimiento

¿Presentarás examen de nuevo ingreso en el campus?
 Sí No

sábado, 22 de octubre de 2016 08:30 a.m. ▾

Los datos de carácter personal que proporcionas a través del presente acto serán tratados por la Fundación Universidad de las Américas, Puebla (Ex Hacienda Santa Catarina Mártir S/N, San Andrés Cholula, Puebla, C.P.) únicamente para generar tu expediente de aplicación y efectuar el seguimiento relativo al mismo, en apego a los artículos 6, 8, 16 y 17 de la Ley Federal de Protección de Datos Personales en Posesión de los Particulares. Al proporcionar la información aquí solicitada, reconoces que has leído a la vista y conoces el Aviso de Privacidad (www.udlap.mx/privacidad) consintiendo expresamente en este acto que la UDLAP trate los datos aquí proporcionados para la finalidad arriba informada.

Registrarme

Una vez capturada toda la información que solicita el registro, debe presionar el botón “Registrarme” para que muestre los datos que requerirá para el día del examen. A continuación, un ejemplo con los datos que proporciona el sistema.

UDLAP®

ESTIMADO NOMBRE DEL USUARIO

Gracias por tu registro al evento REGISTRO EXAMEN DE NUEVO INGRESO, haz realizado tu primer paso para ser un #EstudianteUDLAP.

Clave de solicitud: 1600XXXXXX
Nip:XXXX

Te invitamos a que conozcas la UDLAP a través del recorrido virtual que tenemos en <http://www.youvisit.com/tour/UDLAP> .

Cualquier duda o pregunta nos puedes contactar a través del correo electrónico informes.nuevoingreso@udlap.mx, al teléfono +52 (222) 229 21 12, por WhatsApp al (+521) 222 577 38 29 y si vive es en los Estados Unidos mediante el número gratuito 1 844 873 2970.

iBienvenido!

Ir a eventos

Salir

Procedimiento para presentar el examen de nuevo ingreso

Antes de iniciar con el examen, es necesario esperar las instrucciones del aplicador y no adelantarse a resolverlo.

Durante la aplicación no se permite comer, fumar o beber, por lo que es necesario abstenerse de tener alimentos o, en su defecto, se deben guardar en un lugar donde no pueda obstruir la realización del examen. Asimismo, es necesario apagar el teléfono celular, ya que no se podrán recibir o hacer llamadas hasta concluir el examen.

Una vez iniciado el examen no se podrá interrumpir su aplicación, a menos que sea un caso de extrema urgencia.

No está permitido el uso de cualquier tipo de calculadora, apuntes, diccionarios y otros materiales similares. Es necesario asegurarse que se cuenta con el material descrito a continuación, ya que es el único autorizado para realizar operaciones o anotación aún cuando el examen sea en línea:

- Hoja de papel en blanco
- Lápiz del número 2



Una vez que se ha verificado todo lo anterior, es necesario ingresar la clave de solicitud de 10 dígitos y el NIP de 4 dígitos, para acceder al sistema de exámenes como se muestra a continuación.

UDLAP Universidad de las Américas Puebla

:: Sistema de Exámenes

Localidad: LOCALIDAD CONTROL
Salir: EXÁMENES

Clave de solicitud:
NIP:

[Entrar](#)

Una vez que ha ingresado, aparecerá su nombre completo con el nombre del examen que va a presentar. Es necesario que dé *click* en el icono de iniciar examen.

UDLAP Universidad de las Américas Puebla

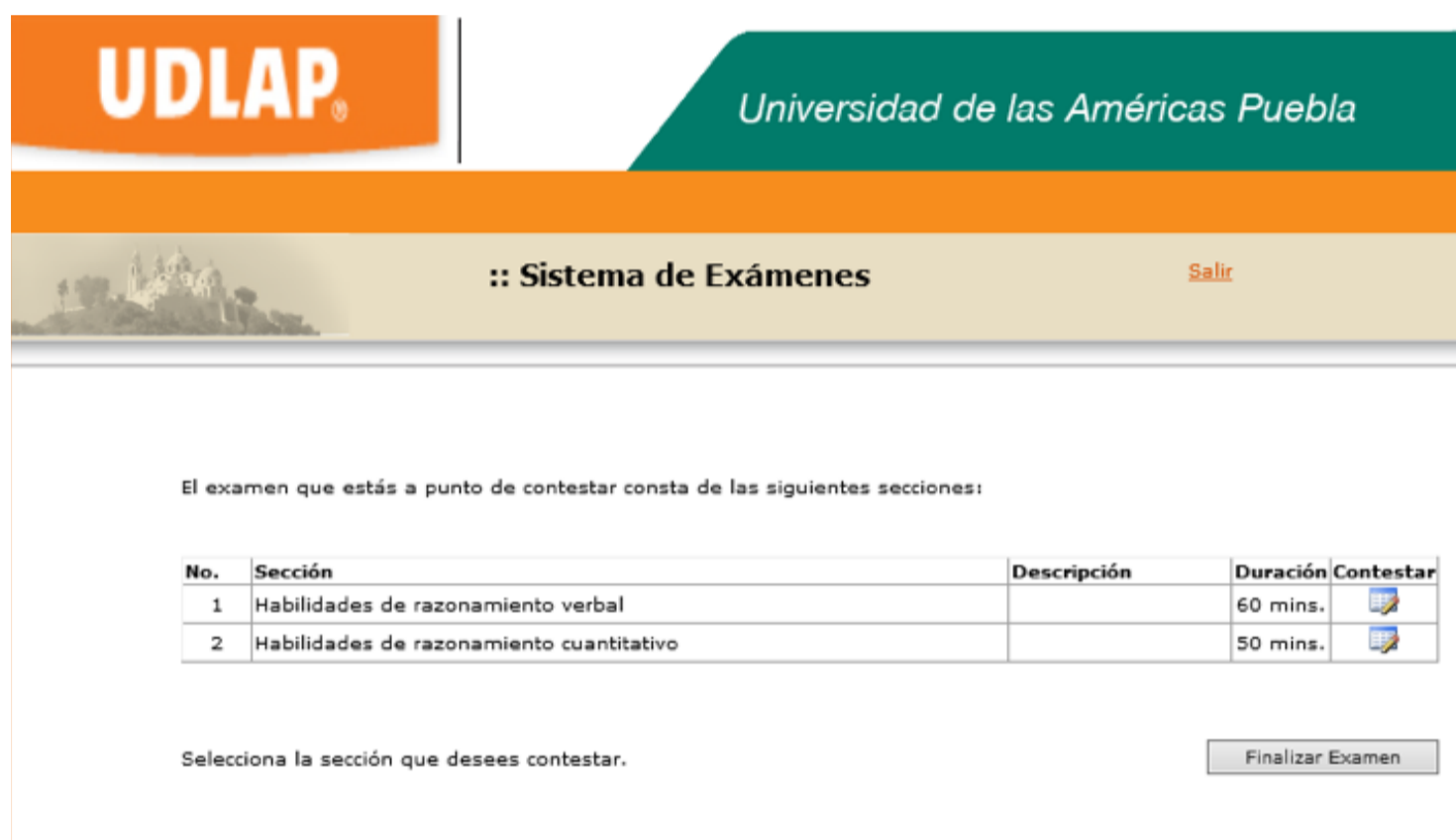
:: Sistema de Exámenes [Salir](#)

Bienvenido(a):
Estos son los exámenes que tienes programados. Selecciona el que desees empezar a contestar.

Examen	Localidad	Fecha	Iniciar
Examen de Admisión ver 1.0	J55	18/10/2014	

GUÍA PARA PRESENTAR EL EXAMEN DE NUEVO INGRESO

En ese momento aparecerá una descripción con las secciones que deben ser contestadas, iniciando con la sección de habilidades de razonamiento verbal, y cuando se concluya con esta sección o se termine el tiempo en el sistema, este devolverá a la pantalla inicial. Se deberá entonces continuar con la sección de razonamiento cuantitativo, una vez terminada, nuevamente el sistema regresará a la pantalla inicial.





UDLAP

Universidad de las Américas Puebla

:: Sistema de Exámenes [Salir](#)

El examen que estás a punto de contestar consta de las siguientes secciones:

No.	Sección	Descripción	Duración	Contestar
1	Habilidades de razonamiento verbal		60 mins.	
2	Habilidades de razonamiento cuantitativo		50 mins.	

Selecciona la sección que desees contestar.

Ya que se han concluido ambas secciones, es necesario presionar el botón “Finalizar Examen”. Una vez presionado este botón el resultado será enviado al correo electrónico que haya sido registrado, por lo cual es importante al registrarse proporcionar un correo electrónico válido.

Presionar antes de tiempo el botón “finalizar examen” cerrará la sesión sin posibilidad de recuperar lo respondido o continuar con la prueba.

Finalizar Examen

Contenido del examen

El examen está dividido en dos secciones: una sección de habilidades de razonamiento verbal y una de habilidades de razonamiento cuantitativo. El tipo de reactivos es de opción múltiple con cinco opciones.

En la siguiente tabla se detalla el número de preguntas y tiempo límite por sección:

Sección	Preguntas	Tiempo límite
Habilidades de razonamiento verbal	60	60 minutos
Habilidades de razonamiento cuantitativo	25	50 minutos

Sección de habilidades de razonamiento verbal

Esta sección está subdividida en:

1. Analogías: Ejemplo

Instrucciones:

De las dos palabras escritas con mayúsculas que están relacionadas entre sí, seleccione el par de palabras que aparecen bajo ellas que mejor exprese una relación similar a la que guardan las palabras escritas con mayúsculas.

CAPÍTULO: LIBRO

- (A) trote: carrera
- (B) acto: drama
- (C) pétalo: flor
- (D) pincel: pintura
- (E) teatro: función

La respuesta correcta es (B).

2. Antónimos: Ejemplo

Instrucciones:

*Entre las palabras escritas con minúsculas, seleccione la palabra que más se acerca a lo **opuesto de la palabra escrita con mayúsculas**.*

SUBSECUENTE

- (A) primario
- (B) reciente
- (C) contemporáneo
- (D) anterior
- (E) simultáneo

La respuesta correcta es (D).

3. Relación entre distintas partes de la oración: Ejemplo

Instrucciones:

En la oración que se presenta a continuación hay un espacio en blanco, entre las cinco palabras o grupos de palabras que aparecen bajo la oración, escoja la que mejor complete el significado de la oración en su totalidad.

Podrás volver a Brasil hoy mismo. Jorge _____
lugar en el primer vuelo.

- (A) me encargaba que te reservaría
- (B) me encargó que te reservara
- (C) encargóse que te reservara
- (D) me encargó que te reservé
- (E) me encargó que te reservará.

La opción correcta es (B).



4. Habilidad analítica: Ejemplo

Instrucciones

El siguiente pasaje está incompleto o le falta la conclusión. Piense y elija una de las cinco respuestas para que el pasaje tenga sentido correcto.

Julio Cortázar, Mario Vargas Llosa, Gabriel García Márquez entre otros más, son algunos de los principales escritores de la lengua española que prescriben aspirinas a sus protagonistas para algunos de sus males.

- (A) Critica el empleo de la aspirina
- (B) Hace un recuento del número de aspirinas consumido hasta hoy
- (C) Presenta un resultado de un rastreo de alusiones a la aspirina
- (D) Llama la atención la presencia de la aspirina en la literatura.

La opción correcta es (D).

Sección de habilidades de razonamiento cuantitativo

Esta sección evalúa habilidades de razonamiento a través de problemas de índole matemática.

Incluye dos tipos de preguntas:

a) COMPARACIÓN DE CANTIDADES.

Cada pregunta consta de dos cantidades una en la columna A y otra en la columna B que deben compararse para decidir:

- A) Si la cantidad de la columna A es mayor.
- B) Si la cantidad de la columna B es mayor.
- C) Si ambas cantidades son iguales.
- D) Si la relación no puede determinarse utilizando la información que se ofrece.

Ejemplo 1.

1. Si x y y son dos números diferentes de cero y $x + y = 2$, entonces ¿cuál expresión es mayor?:

Columna A. $(x+y)^2 + 3$

Columna B. $(x+y)^3$

La respuesta correcta es: B.

Ejemplo 2.

2. Si A y B son dos ángulos ¿cuál es mayor?:

Ángulo A.

Ángulo B.



La respuesta correcta es: B.

b) PREGUNTAS DE SELECCIÓN MÚLTIPLE.

Para los siguientes ejercicios selecciona la respuesta correcta.

Ejemplo 1.

$$(0.1)^2 - 2(0.1)^3 =$$

a) 0.004

b) 0.08

c) 0.008

d) 0.0008

La respuesta correcta es: C.



GUÍA PARA
PRESENTAR EL
EXAMEN DE NUEVO
INGRESO

Ejemplo 2.

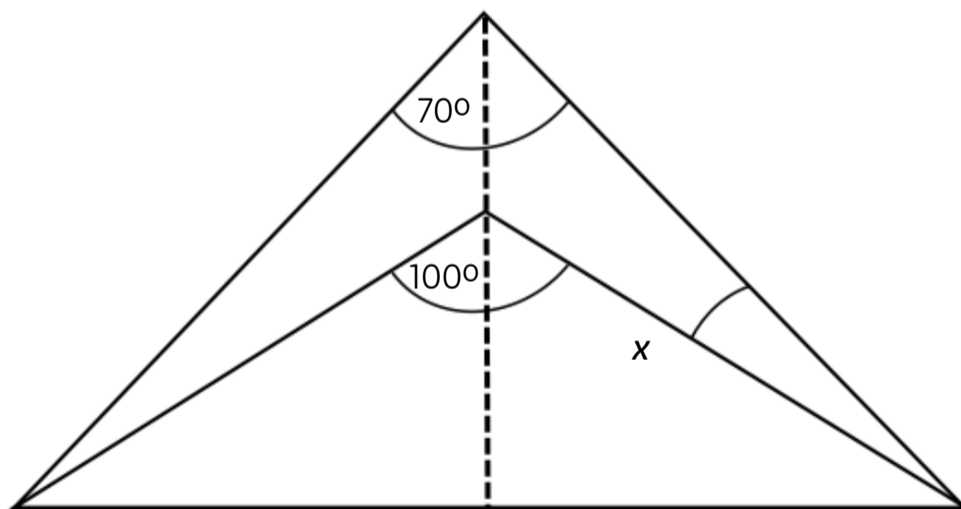
$$\frac{1}{5} \left(\frac{1}{2} - \frac{2}{3} \right) =$$

- a) $-\frac{20}{6}$ b) $-\frac{1}{30}$ c) $\frac{1}{30}$ d) $\frac{20}{6}$

La respuesta correcta es: B.

Ejemplo 3.

¿Cuántos grados mide el ángulo x ?



- a) 15° b) 25° c) 30° d) 40°

La respuesta correcta es: A.

Ejemplo 4.

Si $2x + 2y = 10$ y $z = 3$, ¿cuál es el valor de $x + y + z$?

- a) 8 b) 10 c) 12 d) 16

La respuesta correcta es: A.

Ejemplo 5.

20 estudiantes de un total de 30 aprobaron, ¿cuál es la probabilidad de que un estudiante elegido al azar haya reprobado?

- a) $\frac{1}{10}$ b) $\frac{1}{3}$ c) $\frac{2}{5}$ d) $\frac{1}{2}$

La respuesta correcta es: B.



Resultados

Cuando el examen es aplicado a través de una computadora, el resultado se obtiene de manera inmediata al finalizar la prueba, y es enviado directamente al correo electrónico que fue proporcionado al momento de registrarse para la aplicación del mismo.

El resultado del examen aplicado a través del cuadernillo, será dado a conocer por correo electrónico, 10 días hábiles posteriores a la fecha de haber realizado el examen.

A continuación se presentan los puntajes que pueden obtenerse en el examen.

Calificación	Rango Inicial	Rango Final
Aprobado**	1100	1600
Aprobado*	900	1099
No Aprobado	0	899

* Se recomienda que el estudiante se acerque a la Dirección de Recursos para el Aprendizaje para obtener los mecanismos y herramientas para desarrollar habilidades de aprendizaje.

** El estudiante es aceptado sin ninguna condición adicional.

El puntaje final es determinado por el promedio de preparatoria del candidato, en conjunto con el puntaje del examen.



Casos en que se exenta el Examen de Nuevo Ingreso

La UDLAP reconoce la calidad de algunos exámenes de nuevo ingreso que miden las habilidades necesarias para el éxito en los estudios a nivel superior; es por esto que podemos exentar a los candidatos que se encuentren en los siguientes casos:

- Han aprobado el examen SAT de College Board
(450 puntos mínimo en cada sección)
- Han aprobado el examen ACT
(21 puntos mínimo)
- Han realizado estudios universitarios
(mostrando constancia de estudios, transcript, kardex o equivalente)
- Proviene de preparatorias que tienen convenio con la UDLAP y concluyeron con un promedio igual o mayor a 8.0 en sus estudios de nivel medio superior.

LLEGÓ TU MOMENTO.
ELIGE UDLAP

UDLAP[®]

informes.nuevoingreso@udlap.mx

www.udlap.mx